

## Paro Registrado.

**Abril 2021**

### FICHA TERRITORIAL: Comarca La Jacetania

Unidad: nº personas

Fuente: Instituto Aragonés de Empleo

#### Por grupo de edad y sexo

	Total	Hombres	Mujeres
16-19	41	18	23
20-24	107	62	45
25-29	106	41	65
30-34	115	53	62
35-39	104	40	64
40-44	108	35	73
45-49	103	46	57
50-54	95	35	60
55-59	115	40	75
60-64	84	33	51
<b>Total</b>	<b>978</b>	<b>403</b>	<b>575</b>

#### Por sector de actividad económica y sexo

CNAE-2009	Total	Hombres	Mujeres
Agricultura, ganadería y pesca	35	26	9
Industria y energía	38	22	16
Construcción	65	60	5
Servicios	791	270	521
Sin empleo anterior	49	25	24
<b>Total</b>	<b>978</b>	<b>403</b>	<b>575</b>

#### Por sección de actividad económica y sexo

CNAE-2009	Total	Hombres	Mujeres
Agricultura, ganadería, silvicultura y pesca	35	26	9
Industrias extractivas	2	1	1
Industria manufacturera	33	20	13
Suministro de agua, actividades de saneamiento, gestión de residuos y descontaminación	3	1	2
Construcción	65	60	5
Comercio al por mayor y al por menor; reparación de vehículos de motor y motocicletas	119	40	79
Transporte y almacenamiento	22	12	10
Hostelería	259	87	172
Información y comunicaciones	8	4	4
Actividades financieras y de seguros	5	3	2
Actividades inmobiliarias	5	1	4
Actividades profesionales, científicas y técnicas	25	6	19
Actividades administrativas y servicios auxiliares	117	40	77
Administración Pública y defensa; Seguridad Social obligatoria	70	30	40
Educación	33	13	20
Actividades sanitarias y de servicios sociales	44	10	34
Actividades artísticas, recreativas y de entretenimiento	31	17	14
Otros servicios	34	6	28
Actividades de los hogares como empleadores de personal doméstico; actividades de los hogares como productores de bienes y servicios para uso propio	19	1	18
Sin clasificar	49	25	24
<b>Total</b>	<b>978</b>	<b>403</b>	<b>575</b>

La actividad económica indica aquélla en la que el parado realizó su último trabajo, según la Clasificación Nacional de Actividades Económicas de 2009 (CNAE-2009)

## Paro Registrado.

**Abril 2021**

### FICHA TERRITORIAL: Comarca La Jacetania

Unidad: nº personas

Fuente: Instituto Aragonés de Empleo

### Por nivel de formación y sexo

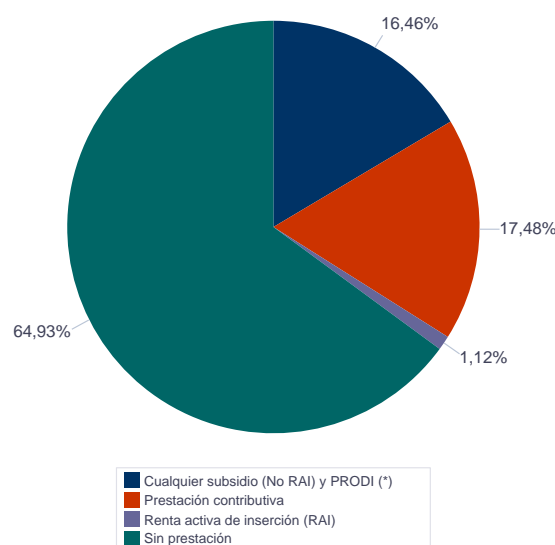
		Total	Hombres	Mujeres
<b>Educación primaria</b>	Educación Primaria o inferior	154	70	84
		<b>154</b>	<b>70</b>	<b>84</b>
<b>Primera etapa de educación secundaria</b>	Primera etapa de educación secundaria	444	203	241
		<b>444</b>	<b>203</b>	<b>241</b>
<b>Segunda etapa de educación secundaria</b>	Bachillerato	99	42	57
	Enseñanza media de formación profesional	89	31	58
		<b>188</b>	<b>73</b>	<b>115</b>
<b>Enseñanza superior</b>	Enseñanza superior de formación profesional	43	20	23
	Enseñanza superior universitaria	149	37	112
		<b>192</b>	<b>57</b>	<b>135</b>
<b>Total</b>		<b>978</b>	<b>403</b>	<b>575</b>

NOTA: La tabla de nivel de formación se basa en la Clasificación Nacional de Educación 2000 (INE). Se ha seleccionado el nivel educativo más alto adquirido por el demandante parado.

### Por tipo de prestación y sexo

	Total	Hombres	Mujeres
Sin prestación	635	262	373
Prestación contributiva	171	73	98
Cualquier subsidio (No RAI) y PRODI (*)	161	63	98
Renta activa de inserción (RAI)	11	5	6
<b>Total</b>	<b>978</b>	<b>403</b>	<b>575</b>

(\*) PRODI= Programa temporal de protección por desempleo e inserción, RAI = Renta activa de inserción.



## Paro Registrado.

**Abril 2021**

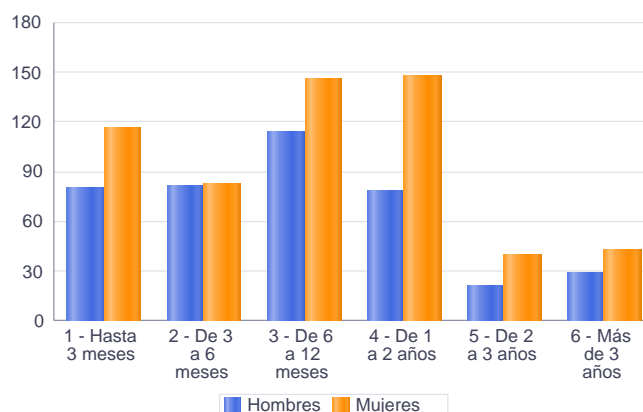
FICHA TERRITORIAL: **Comarca La Jacetania**

Unidad: nº personas

Fuente: Instituto Aragonés de Empleo

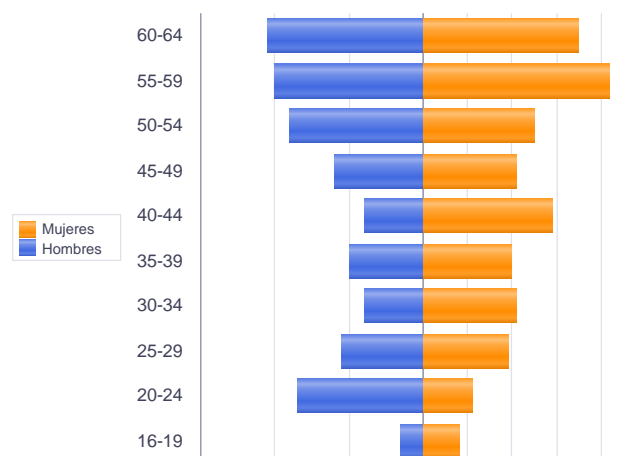
### Por tiempo en situación laboral como desempleado y sexo

		Total	Hombres	Mujeres
<b>Corta Duración</b>	Hasta 3 meses	196	80	116
	De 3 a 6 meses	163	81	82
	De 6 a 12 meses	260	114	146
		<b>619</b>	<b>275</b>	<b>344</b>
<b>Larga Duración</b>	De 1 a 2 años	226	78	148
	De 2 a 3 años	61	21	40
	Más de 3 años	72	29	43
		<b>359</b>	<b>128</b>	<b>231</b>
<b>Total</b>		<b>978</b>	<b>403</b>	<b>575</b>



### Parados de larga duración\* por grupo de edad y sexo

	Total	Hombres	Mujeres
16-19	11	3	8
20-24	28	17	11
25-29	30	11	19
30-34	29	8	21
35-39	30	10	20
40-44	37	8	29
45-49	33	12	21
50-54	43	18	25
55-59	62	20	42
60-64	56	21	35
<b>Total</b>	<b>359</b>	<b>128</b>	<b>231</b>



\* Más de 12 meses como desempleado

Piramide por valores Absolutos

## Paro Registrado.

**Abril 2021**

FICHA TERRITORIAL: **Comarca La Jacetania**

Unidad: nº personas

Fuente: Instituto Aragonés de Empleo

### Por sector de actividad económica, nacionalidad y sexo

	Españoles			Extranjeros comunitarios (UE-28)			Extranjeros no comunitarios		
	Total	Hombres	Mujeres	Total	Hombres	Mujeres	Total	Hombres	Mujeres
Agricultura, ganadería y pesca	26	20	6	8	6	2	1	0	1
Construcción	57	54	3	5	3	2	3	3	0
Industria y energía	35	19	16				3	3	0
Servicios	698	241	457	36	9	27	57	20	37
Sin empleo anterior	38	21	17	2	0	2	9	4	5
<b>Total</b>	<b>854</b>	<b>355</b>	<b>499</b>	<b>51</b>	<b>18</b>	<b>33</b>	<b>73</b>	<b>30</b>	<b>43</b>

### Ranking de ocupaciones más solicitadas por los demandantes parados, por sexo

Cod. Ocupación	Ocupación	Total	Hombres	Mujeres
92101050	Personal de limpieza o limpiadores en general	270	47	223
52201079	Dependientes de comercio, en general	234	27	207
51201049	Camareros, en general	194	91	103
92101027	Camareros de pisos (hostelería)	136	2	134
95121019	Peones de horticultura, jardinería	134	106	28
43091029	Empleados administrativos, en general	131	18	113
51101026	Cocineros, en general	131	53	78
97001104	Peones de la industria manufacturera, en general	105	87	18
96021013	Peones de la construcción de edificios	104	103	1
55001018	Cajeros de comercio	96	13	83
93101024	Pinches de cocina	87	24	63
91001018	Empleados de hogar	80	0	80
98201011	Reponedores de hipermercado	75	36	39
84121035	Conductores de furgonetas, hasta 3,5 t.	73	71	2
96011029	Peones de obras públicas, en general	69	67	2
98111024	Mozos de carga y descarga, almacén y/o mercado de abastos	52	49	3
58331022	Conserjes, en general	48	32	16
44221010	Recepcionistas de hotel	48	7	41
44121057	Recepcionistas-telefonistas en oficinas, en general	45	2	43
57221018	Cuidadores de niños en domicilio	44	3	41

NOTA: Cada demandante puede solicitar hasta 6 ocupaciones.